



## Unit 1



## Family and friends

مجد المحارمه



Dad	بابا		friend	صديق	
Mum	ماما		boy	ولد	
sister	اخت		girl	بنت	
brother	اخ		cat	قطه	

كلمات تبدأ بأصوات الحروف التالية

**s**

- six
- sun
- sing

**c**


- cap
- cup
- cut

**d**

- dig
- doll
- duck

**a**

- ant
- alligator
- apple



## Outcomes

### اهداف الوحدة الأولى

-الترحيب باستخدام الكلمات التالية:

Hello/ Hi /Good morning/Good evening

-السؤال عن الاسم باستخدام

what's your name?

-السؤال عن العمر باستخدام:

How old are you?

-التعريف بأفراد العائلة باستخدام:

This is هذا او هذه

-السؤال باستخدام (من هذا)

Who's this?

-ان يميز الحروف وكتابتها  
علا سطر

S,d,a,c



## Outcomes

اهداف الوحدة  
الإضافية  
خاصة بالفراة

-ان يقرأ ويقطع الكلمات الجديدة حسب الصوت  
الناتج عن حرف او حرفين (تم توضيح طريقة  
التقطيع من خلال الشرح على منصة اساس)

- الصوت المكون من حرفين بالكلمة التالية:


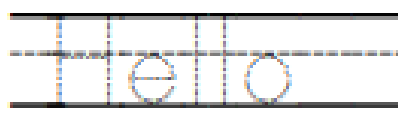






This (th)

يحذف صوت حرف h بكلمة:

What (wh)

يحذف صوت حرف W بكلمة

Who (w)

Name: _____		Hello 	
words practice			
Colour it:	Read it:		
Hello	Hello		
Trace it:	write it:		
 	 		
write Hello:			
 Meg.  Bill.			
Fill in the missing letter			
			

الترحيب باستخدام Good morning

## READ AND FIND

Good morning.

Good

morning

Write:

Good

morning

Trace and copy:

Good morning.





Read and match:

1.

This is  
Bill.



2.


This is  
Hala.



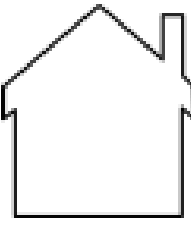


3.

This is  
Malek.



Name: .....	
words practice	<p><b>This</b></p> 
<p>Colour it:</p> <p><b>This</b></p>	<p>Read it:</p> <p><b>This</b></p>
<p>Trace it:</p> <p><b>This</b></p> <p><b>This</b></p>	<p>write it:</p> <p>_____</p> <p>_____</p> <p>_____</p> <p>_____</p>
<p>write <b>This</b>:</p> <p>_____ is Hala.</p> <p>_____ is Samira.</p>	
<p>Fill in the missing letter</p> <p><b>T</b> <b>h</b> <span style="border: 1px dashed black; padding: 2px 10px;"> </span> <span style="border: 1px dashed black; padding: 2px 10px;"> </span></p>	



Name: .....		is 	
Sight words practice			
Colour it:	Read it:		
is	is		
Trace it:	write it:		
			
write is: This _____ Mazen. This _____ Ali.			
Fill in the missing letter <div style="display: flex; justify-content: space-around; align-items: center;"> <div style="border: 1px dashed black; padding: 5px;">i</div> <div style="border: 1px dashed black; width: 40px; height: 40px; display: flex; align-items: center; justify-content: center;"> </div> <div style="border: 1px dashed black; padding: 5px;">s</div> </div>			

## READ AND FIND

What's your name?

What's

your

name

?



Who?

\_\_\_\_\_



What's

name

?

What?

\_\_\_\_\_



your

name

?

Trace and copy:

What's your name?

What's your name?





Answer:

What's your name?

I'm

I'm



## READ AND FIND

How old are you? كم عمرك

How old are you ?



How are ?

old you

Trace :

How old are you?

How old are you?

Choose: اختر الاجابة الصحيحة

1) I'm .....  
( 5                      6 )



2) I'm .....  
( 8                      9 )



3) I'm .....  
( 8                      10 )



4) How old are you?  
( I'm 10                      I'm 7 )



5) How old are you?  
( I'm 9.                      I'm 10 )



Choose:



1) ..... your name?

a) What's      b) How



2) .....old are you?

a) What's      b) How

Reorder:

a- lama: I'm lama

☐

b-Bill: I'm Bill. What's your name?

☐

c-Lama: Good morning. What's your name?

☐



قطّع يا بطل اصوات الحروف في البيت المخصص له:

Boy



Build it:

--	--

boy

girl



Build it:

--	--	--	--

girl

Friend



--	--	--	--	--

friend

cat



Build it:

--	--	--

cat



# My Family

عائلي



ماما

Mum

\_\_\_\_\_

\_\_\_\_\_

\_\_\_\_\_

\_\_\_\_\_

\_\_\_\_\_



بابا

Dad

\_\_\_\_\_

\_\_\_\_\_

\_\_\_\_\_

\_\_\_\_\_

\_\_\_\_\_



اخ

brother

\_\_\_\_\_

\_\_\_\_\_

\_\_\_\_\_

\_\_\_\_\_

\_\_\_\_\_



اخت

sister

\_\_\_\_\_

\_\_\_\_\_

\_\_\_\_\_

\_\_\_\_\_

\_\_\_\_\_



صديق

Friend

\_\_\_\_\_

\_\_\_\_\_

\_\_\_\_\_

\_\_\_\_\_

\_\_\_\_\_



## READ AND FIND

who's

this

?

من هنا/هذه؟

Write:

who's

?

this

Trace and copy:

Who's this?

choose:



1) Who's this?

2) This is my.....

a) mum

b) dad



1) Who's this?

2) This is my .....

a) sister

b) brother



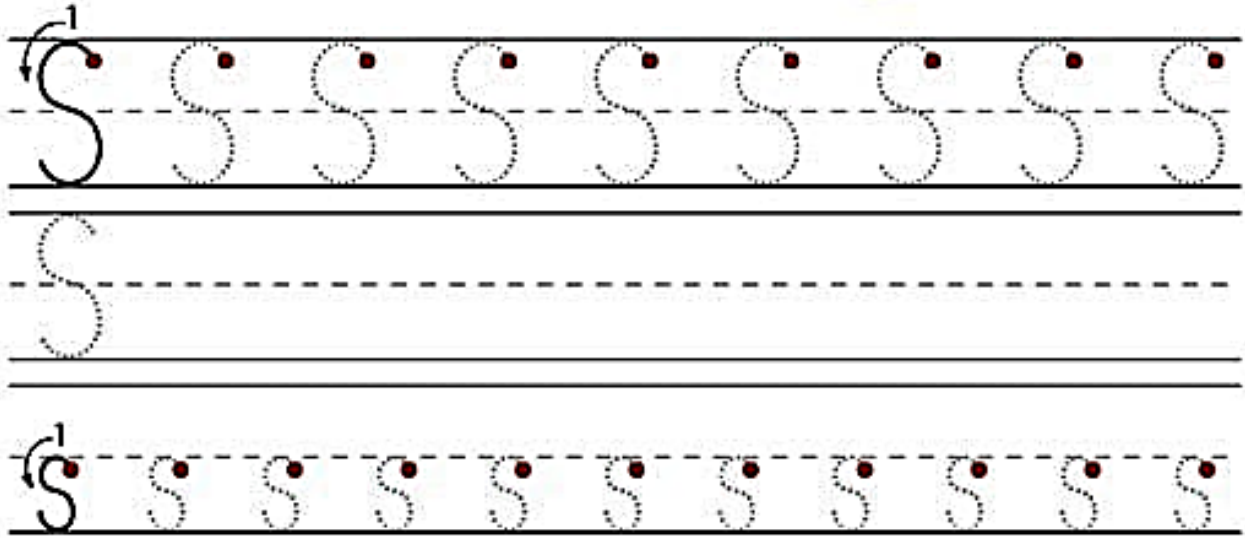

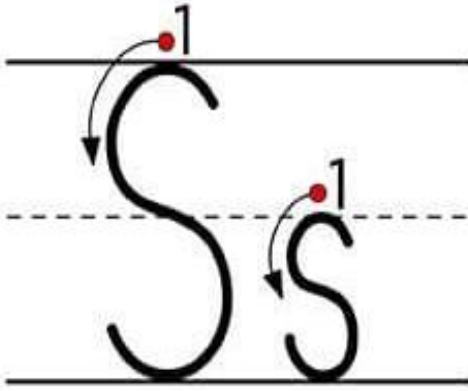
1) Who's this?

2) This is my .....

a) sister

b) brother





الكلمات الصغيرة الى اصوات والكلمات الكبيرة الى مقاطع :  
(كما تم شرحه على بطاقة منصة اساس)

sun

--	--	--




six

--	--	--

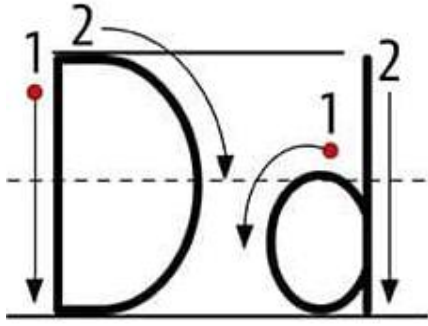
sing

--	--	--	--

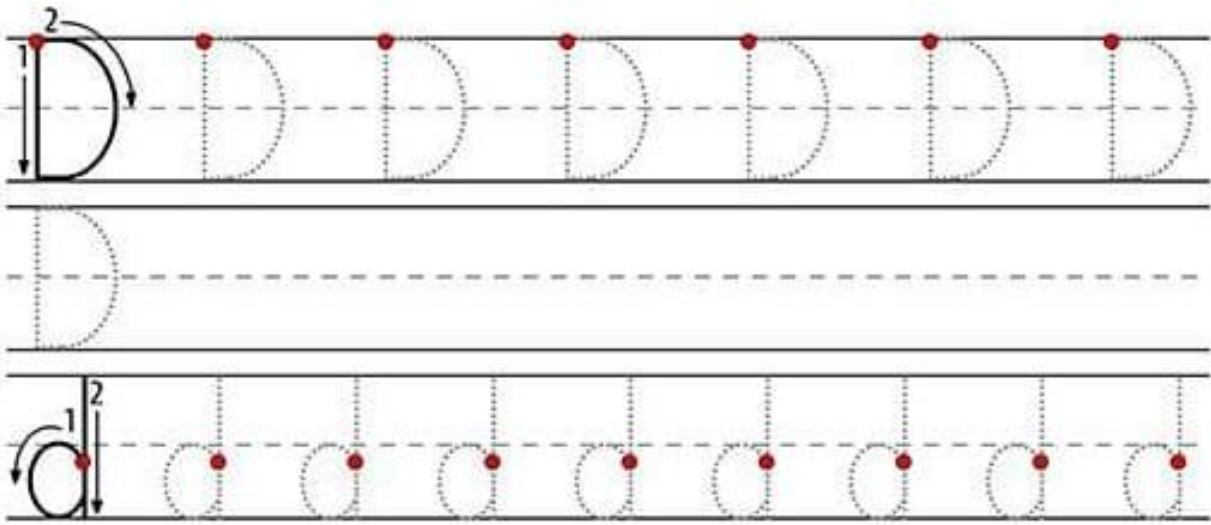


sister

--	--



3



قطع الكلمات الصغيرة الى اصوات والكلمات الكبيرة الى مقاطع :


(كما تم شرحه على بطاقة منصة اساس)

doll

--	--	--

dig

--	--	--

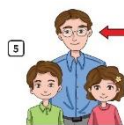


duck

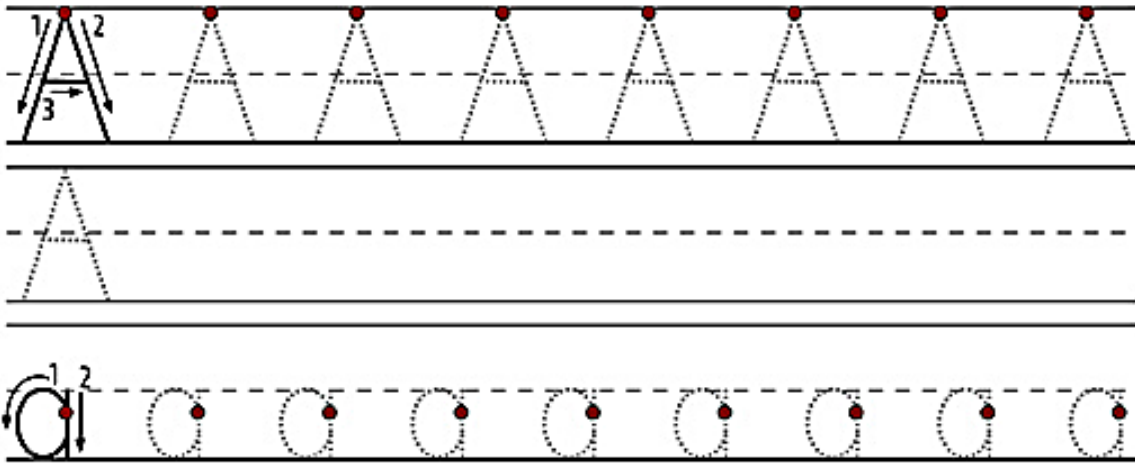
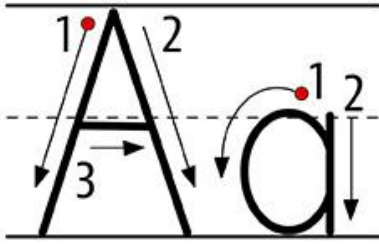
--	--	--

dad

--	--	--







قطع الكلمات الصغيرة الى اصوات والكلمات الكبيرة الى مقاطع :

(كما تم شرحه على بطاقة منصة اساس)


apple

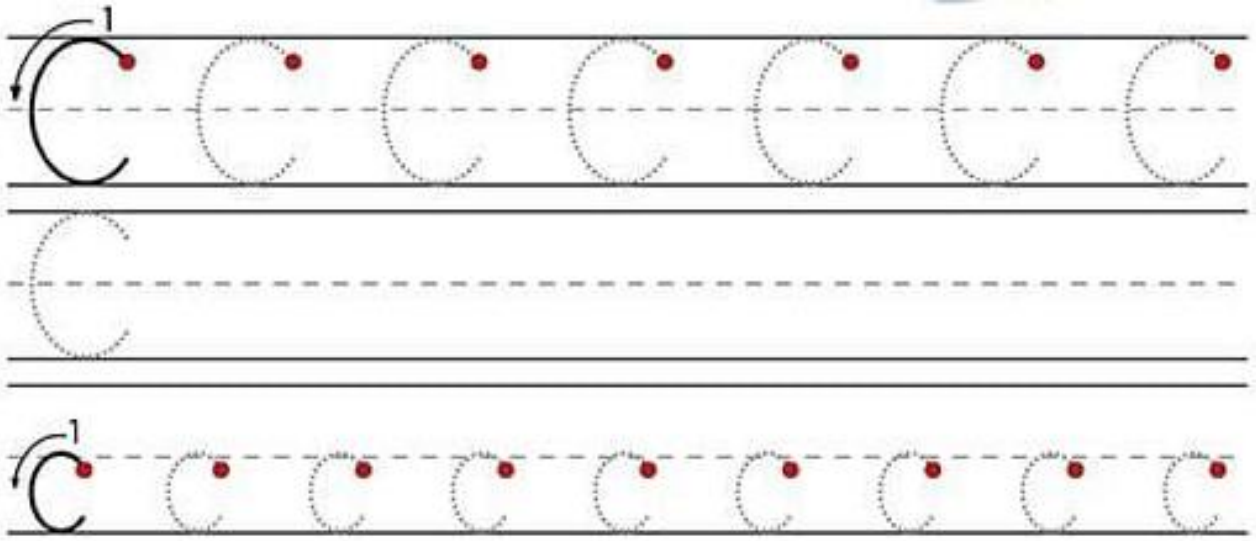
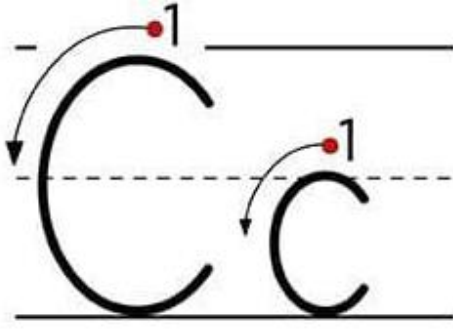
--	--	--	--



ant

--	--	--





قطع الكلمات الصغيرة الى اصوات والكلمات الكبيرة الى مقاطع

(كما تم شرحه على بطاقة منصة اساس)

منصة أساس التعليمية

cat

--	--	--



cup

--	--	--



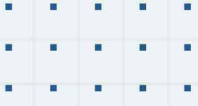
cap

--	--	--

cut

--	--	--





# فيديوهات شرح المادة بشكل كامل على بطاقات أساس

