

تأسيس توجيهي  
2007 | 2008

# اللغة الإنجليزية



الأستاذ  
عمر ملكاوي

يوزع مجاناً

للانضمام إلى مجموعات الواتساب

079 6714 010



بإمكانك الدخول عن طريق QR code لحضور دورة

التأسيس المجانية على منصة أساس التعليمية

## Statement sentences

الجملة الخبرية : وهي الجملة التي تنتهي بنقطة

مكونات الجملة في اللغة الانجليزية :

**Subject + verb + object + complement**

Examples:

- 1- My friend is a good listener
- 2- They return home by train every day
- 3- This girl sings a nice song
- 4- Rana drinks coffe every morning
- 5- We traveled to Italy
- 6- Muna learns English

- قد يرد الفاعل Subject على هيئة :

- **Noun:** Maram, India, father, family
- **Gerund:** (ing): shooting, watching, studying .....
- **subject pronoun :** I , , you , we , they , she , he,it .....
- **Possessive adjective + noun:** my mother, your father, her friend

- قد يرد الفعل verbs :

(رئيسي) (main verbs) مثل : The cat **eats** fish

أو فعل مساعد + رئيسي مثل : I **am waiting** for you

أو فعل مساعد فقط مثل : He **is** tall

- قد يرد المفعول به Object على هيئة :

- **Noun**: Maram, India, father, family,
- **Gerund**: (ing): shooting, watching, studying .....
- **Object pronoun**: him, her, it, me, us, you, them.
- **Possessive adjective + noun**: my mother, your father, her friend

**Q: Read the following sentences then determine (subject, verb, and object):  
Fill in the table:**

- 1- I need to do my homework tonight
- 2- The earth is spherical
- 3- Farid works hard to get good marks
- 4- The earth circles the sun every twillve months
- 5- I meet you in Aqaba every year
- 6- My friend is a good listener
- 7- Karim learns English language
- 8- She always forgets her hadbag

## QUESTIONS

### WH Question

تبدأ الكلمة ب how أو wh

مثل :

**When**

**Where**

**How**

وتكون الإجابة بالتفصيل

#### Examples:

When will you go to school?

Where is his house?

How many people came to the meeting?

### Yes / No Questions

يبدأ السؤال بفعل مساعد

مثل :

**Be:** is / am / are / were / was

**Modals:** can / could / shall

**Have:** have / has / had

**Do:** do / does / did

#### Examples:

Are you staying here, by any chance?

Can I help you?

Do you understand what I'm saying?

Part of speech

أقسام الكلام

هناك اقسام مهمه للكلمه يجب التعرف عليها:

1- Nouns

الأسماء

2- Verbs

الأفعال

3- Adverbs

الظروف

4- Adjectives

الصفات

5- Prepositions

حروف الجر

6- Pronouns

الضمائر

7- Conjunction

حرف عطف

الاسماء  
Nouns



Countable معدود	Uncountable غير معدود
<p>1- Plural : (جمع) Bones/toys/horses</p> <p>2- singular : (مفرد) bone /toy / horse</p>	<p>اسم ليس له جمع و يعامل معاملة المفرد: Species / aircraft / sheep/ fish / deer /blood</p>
<p>لتحويل الاسم المفرد إلى جمع يتم اضافة <b>s/es</b> Examples: boat : boats house : houses</p> <p>يتم اضافة <b>es</b> اذا انتهى الاسم بأحد المقاطع التالية: <b>z/x/o/ch/sh/s/ss</b> و تكون مسبقة بحرف ساكن</p> <p>Examples : bus : buses / wich: wiches / pitch : pitches / box: boxes</p>	<p>نهايات الأسماء المشهورة : lon / ment / ity / ence / ance / er / or / ice / logy / ist -----</p> <p>Examples: television / teacher</p>

✓ ملاحظة : هناك جموع شاذة في اللغة الانجليزية أهمها :

Singular المفرد	Plural الجمع
Tooth	Teeth
Child	Children
Person	People
Man	Men
Woman	Women
Mouse	Mice
Wife	Wives

### الضمائر Pronouns :

Subject الفاعل	Object مفعول به	Possessive adjectives الملكية
I	me	My
you	You	Your
we	Us	Our
They	Them	Their
He	Him	His
She	Her	Her
It	It	Its

### Examples of pronouns:

- 1- ----- am going home today evening. ( I – me – your )
- 2- -----aunt will be vacating next week. ( She – you – Her )
- 3- ----- was a time when I was so happy. ( He – My – it )
- 4- -----always help each other out. ( Them – We – your )
- 5- Did ----- do it yourself? ( you – him – his )
- 6- Yesterday was ----- wedding anniversary. ( they – them – their )

**Verbs**  
**الأفعال**

1

**Main verbs**

أفعال رئيسية

الفعل المهم في  
الجملة، وهو الفعل الذي  
يُظهر الحدث في  
الجملة.

2

**Helping /  
auxiliary verbs**

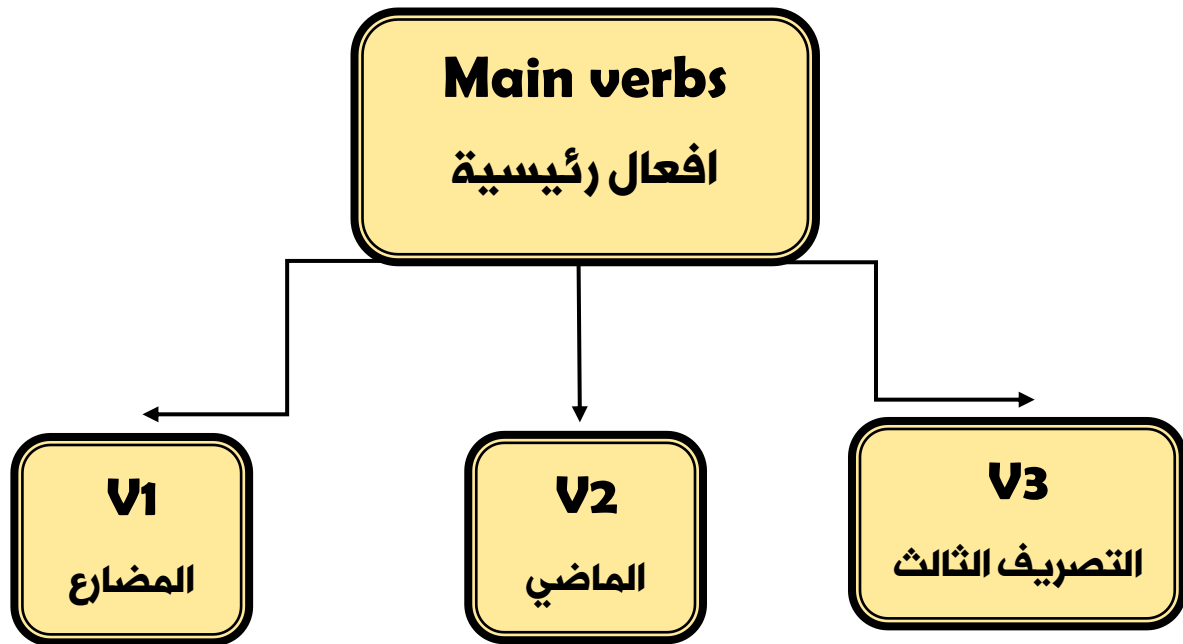
الأفعال المساعدة

1- to be

2- to have

3- to do

4- Modals



**Irregular: غير منتظم**

مجموعة من الأفعال الشاذة  
التي يجب حفظها:

Cut / cut / cut

Say / said / said

Break / broke / broken

**Regular : منتظم**

الفعل الذي نضيف له

**d or ed** في حالة

التصريف 2 و 3:

Play: Played / played

invite: invited / invited

**Examples of verbs:**

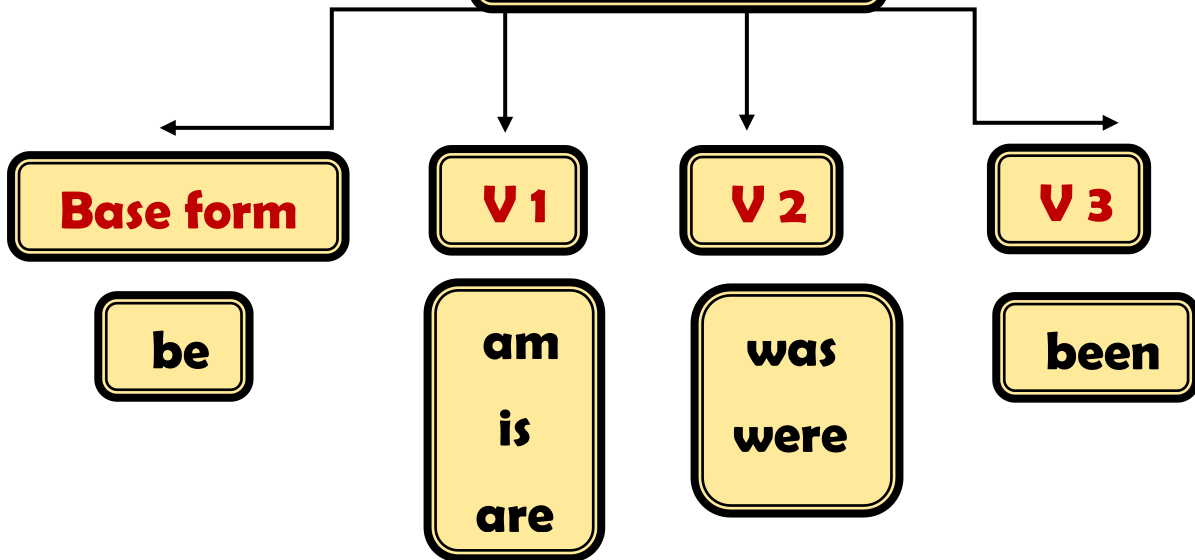
- 1- I baked a huge birthday cake for my sun.
- 2- I changed our wifi password to a more complicated one
- 3- I found my keys under the mat
- 4- I don't tolerate bad behavior in my classroom
- 5- The shopping center closes at 8 pm
- 6- I went to bed early last night
- 7- I swam in the Dead Sea.



## Helping / auxiliary verbs

الأفعال المساعدة

### 1 Verbs to be



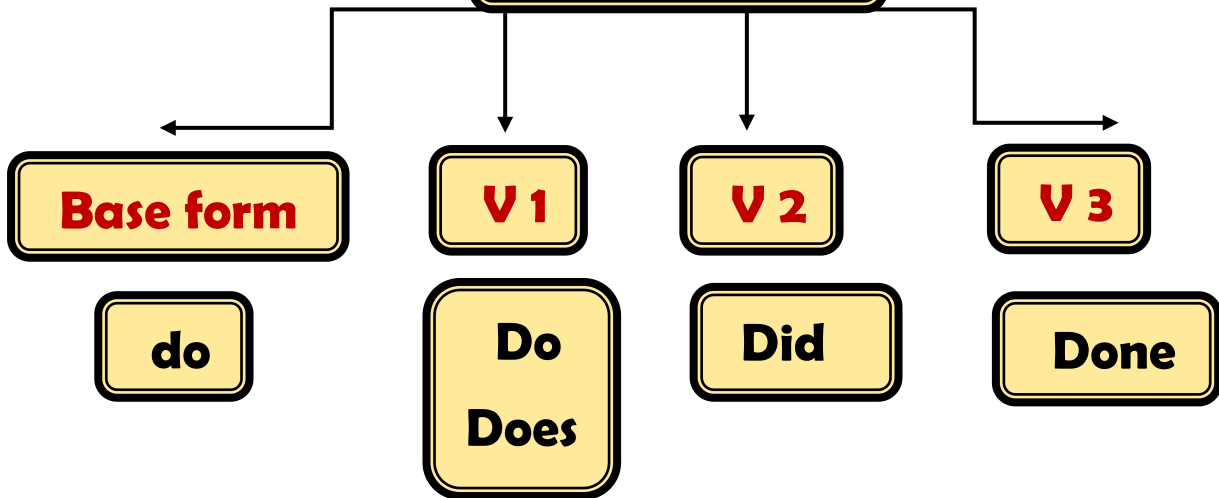
تتبع أفعال ال **Be** بأحد الأشكال التالية :

- 1- Adjective (صفة): - She **is** smart.  
- They **are** happy.
- 2- Noun (اسم): - He **is** a student.  
- We **are** Jordanians.
- 3- Prepositional Phrase (شبه جملة): - She **was** at school.  
- You **were** in the park.
- 4- V3 (فعل تصريف ثالث): - Football **is** played by the team everyday.  
- Stories **were** written last year.
- 5- V + ing (الاستمرار): - I **am** studying English now.  
- She **was** watching a film .....

## Helping / auxiliary verbs

الأفعال المساعدة

### 2 Verbs to do



ملاحظات مهمة:

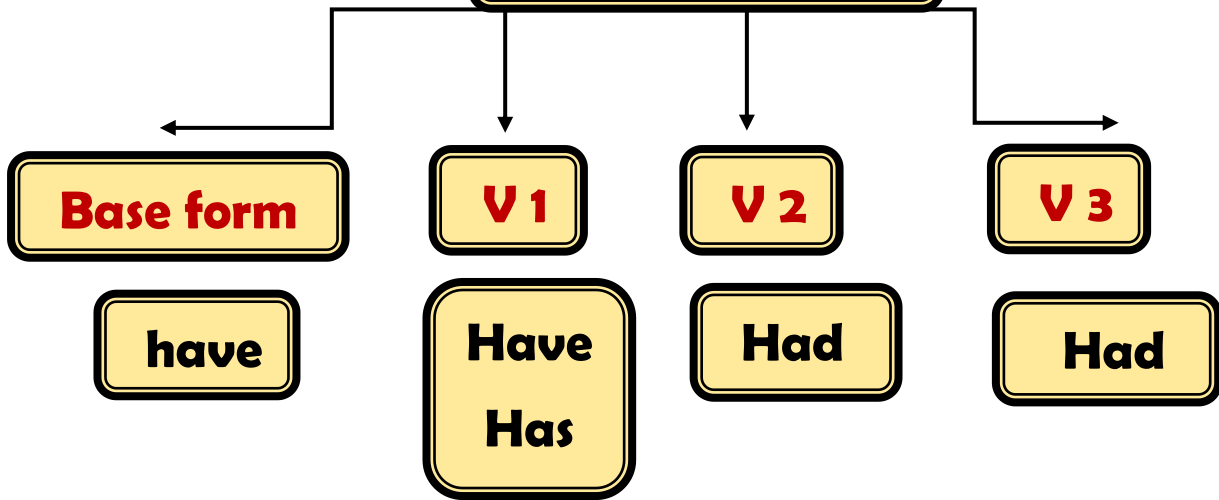
1. يمكن أن تأتي افعال **do** كفعل رئيسي
2. **دائماً** بعد افعال **do** يأتي الفعل **مجرد** ( بدون زيادات او اضافات )
3. نستخدم الفعل المناسب حسب الفاعل و زمن الجملة

**(parking – park – parked)**

## Helping / auxiliary verbs

الأفعال المساعدة

### 3 Verbs to have



ملاحظات مهمة:

1. يمكن أن تأتي افعال **have** كفعل رئيسي
2. بعد افعال **have** يأتي الفعل **V3** ( فعل تصريف ثالث )
3. نستخدم الفعل المناسب حسب الفاعل و زمن الجملة

Examples:

1. He ----- had a lot of luck!  
(have – has – had)
2. Alice ----- a shower before she left for work.  
(have – has – had)
3. If she ----- any problems, she would have asked Jack for help.  
(have – has – had)
4. Omar ----- already eaten lunch when I arrived.  
(have – has – had)
5. He ----- done his homeworks recently.  
(have – has – had)
6. We often ----- guests over for dinner.  
(have – has – had)

---

---

---

---

---

---

---

---

---

---

## Helping / auxiliary verbs

الأفعال المساعدة

4

### Modals

أفعال شائعة

أفعال غير شائعة

will

would

shall

should

may

might

can

could

Must

Had to

Must have

Ought to

Have to

Be able to

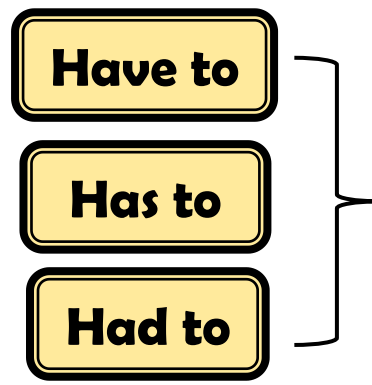
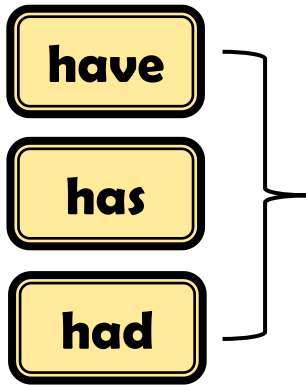
Be going to

Be about to

Be to

ملاحظات مهمة:

1. لا يمكن أن تأتي افعال **Modals** كفعل رئيسي
2. بعد افعال **Modals** يأتي الفعل دائماً **مجرد** ( بدون اضافات )
3. نستخدم الفعل المناسب حسب الفاعل و زمن الجملة
4. يجب ان نفرق بين (**have to / has to / had to**) و بين افعال **have**



Example:

1. I have to ----- hard for my exam.  
(studying – studied – study)
2. I have ----- hard for my exam.  
(studying – studied – study)

### Propositions

#### حروف الجر

In / on / of / at / without  
/ with / for / from / as /  
about / between / beside  
/ near -----

### Adverbs

#### الظروف

تنتهي الظروف عادة ب **ly**  
Sadly / normally / finally  
Easily / badly / usually

### Adjectives

#### الصفات

أهم المقاطع التي تنتهي  
بها الصفات:

lc /ive/ ous / al/ ing / ed  
-d/ ble / less / ful / ish /  
ent / ant  
Jealous/ beautiful

### Examples:

- 1- The bank is beside the cinema
- 2- Maram sat between Lubna and Ruba
- 3- I bought this book for you
- 4- He is generally late
- 5- The old man walks slowly
- 6- It's important that you tell the doctor all your symptoms

Vowels letters

حروف العلة

Aa / Oo / Uu / Ee / Ii

- ✓ ملاحظة : عدد أحرف اللغة الإنجليزية 26 حرف وعدد حروف العلة 5 و ما تبقى من الأحرف هي الأحرف الساكنة
- ✓ ملاحظة : للفعل المنتهي ب Y عند إضافة s or ed

اختصارات الأفعال المساعدة و الضمائر من المهم معرفتها قبل البدء بالمادة:

I'm	I am
I've/you've	I have / you have
I'll / you'll / he'll / she'll	I will/ you will /he will /she will
I'd	I would
You'd	You would
You're	You are
He's	He is
Here's	Here is
What's	What is
Who's	Who is
Here's	Here is
What's	What is
Who's	Who is
Was'nt /aren't /would'nt	Was not/are not/would not
Won't	Will not
Don't	Do not
Does'nt	Does not
Didn't	Did not

- يحتوي هذا الجدول على مجموعة من الكلمات و التي تعتبر مهمة لأسئلة القطع :

factor	عوامل	uses	استخدامات
effects	آثار	aspects	جوانب
Causes/reasons	أسباب	advantages	ايجابيات
Benefits	فوائد	disadvantages	سلبيات
Ways	طرق	methods	طرق
Suggest	اقترح	examples	أمثلة
Difficulties	صعوبات	impacts	آثار
procedures	خطوات	Aims/purposes	أهداف
Features/qualities	خصائص	evidence	دليل
characteristics	مميزات	similarities	تشابهات
		steps	خطوات

- يحتوي هذا الجدول على كلمات مهمة لفهم الامتحان :

According	بالرجوع إلى	Raplace	استبدل
Text	النص	Correct	صح
Paragraph	الفقرة	Rewrite	اعد الكتابة
First	الأول	Function	الوظيفة
Second	الثاني	Editing	التحرير
Third	الثالث	Guided	الموجهة
Last / final	الأخير	Free	الحرّة
Refer to	يعود على	Derivation	اشتقاق
Same meaning	نفس المعنى	Choose	اختار

• هذا الجدول يحتوي على كلمات مهمة لتأسيسك قبل التعبير:

composition	موضوع تعبير / إنشاء	In this way	بهذه الطريقة
Essay / article	مقالة	Therefore	لذلك
Report	تقرير	Consequently	وبالتالي
Latter	رسالة	As a result	نتيجة لذلك
Tittle	عنوان	However	ولكن
Introduction	مقدمة	Moreover	علاوة على ذلك
Recommendation	التوصية	Although	على الرغم
Conclusion	الخاتمة	On the one hand	من ناحية
Subheading	عنوان فرعي للفقرة	On the other hand	من ناحية أخرى
Descriptive essay	مقالة وصفية	Furthermore	علاوة على ذلك
Summary paragraph	فقرة ملخصة	In addition	بالإضافة
Such as	على سبيل المثال	In my view	بنظري
like	مثل	I think / I believe	اعتقد
also	أيضاً	As I see it	كما أرى
As well as	اضافة	I suggest	اقترح
and	و	It is my belief that	هذا اعتقادي
or	أو	Clearly	بشكل واضح
plus	بالإضافة	First / firstly	أولاً
In mu opinion	برأيي	Second / secondly	ثانياً
In my point of view	من وجهة نظري	Third / thirdly	ثالثاً
Finally	في الختام	In summary	في الملخص
In general	بالعموم		

## Irregular verbs

V1	V2	V3	Meaning
Be :is / am / are	Was / were	been	يكون
Have / has	had	had	يملك / يتناول
Do / does	Did	Done	يعمل
Begin	Began	Begun	يبدأ
Drink	Drank	drunk	يشرب
Ring	Rang	Rung	يرن
Sing	Sang	Sung	يغني
Swim	Swam	Swum	يسبح
cost	cost	cost	يكلف
Cut	Cut	Cut	يقص
Shut	Shut	Shut	يغلق
Put	Put	Put	يضع
Hit	Hit	Hit	يضرب
Hurt	Hurt	Hurt	يؤدي
Let	Let	Let	يدع
Read	Read	Read	يقرأ
Spread	Spread	Spread	ينتشر
Tell	Told	Told	يخبر
Sell	Sold	Sold	يبيع
Break	Broke	Broken	يكسر
Wear	Wore	Worn	يرتدي
Speak	Spoke	Spoken	يتحدث
Take	Took	Taken	يأخذ
Wake up	Woke up	Woken up	ينهض
Steal	Stole	Stolen	يسرق
Ride	Rode	Ridden	يقود دراجة
Rise	Rose	Risen	يرتفع / يصعد
Drive	Drove	Driven	يقود
Choose	Chose	Chosen	يختار
Write	Wrote	Written	يكتب
Spend	Spent	Spent	يمضي
Lend	Lent	Lent	يقرض
Feel	Felt	Felt	يشعر

Keep	Kept	Kept	يحفظ
Meet	Met	Met	يقابل
Mean	Meant	Meant	يعني
Burn	Burnt	Burnt	يحرق
Smell	Smelt	Smelt	يشم
Build	Built	Built	يبني
Send	Sent	Sent	يرسل
Learn	Learnt	Learnt	يتعلم
Deal	Dealt	Dealt	يتعامل
Bend	Bent	Bent	ينحني
Dream	Dreamt	Dreamt	يحلم
Lose	Lost	Lost	يفقد
Leave	Left	Left	يغادر
Sleep	Slept	Slept	ينام
Grow	Grew	Grown	ينمو
Throw	Threw	Thrown	يرمي
Know	Knew	Known	يعرف
Fly	Flew	Flown	يطير
Blow	Blew	Blown	ينفخ
Draw	Drew	Drawn	يرسم
Teach	Taught	Taught	يعلم
Catch	Caught	Caught	يمسك
Bring	Brought	Brought	يحضر
Think	Thought	Thought	يفكر
Buy	Bought	Bought	يشترى
Seek	Sought	Sought	سعى / طلب
Get	Got	Got	يحصل
Win	Won	Won	يربح
Find	Found	Found	يجد
Stick	Stuck	Stuck	يلصق
Pay	Paid	Paid	يدفع
Say	Said	Said	يقول
Come	Came	Come	يأتي
Become	Became	Become	يصبح
Run	Ran	Run	يركض
Give	Gave	Given	يعطي
Forgive	Forgave	Forgiven	يغفر

Forget	Forgot	Forgotten	ينسى
Eat	Ate	Eaten	يأكل
Stand	Stood	Stood	وقف
Sit	Sat	Sat	يجلس
Shine	Shone	Shone	يشرق
Hear	Heard	Heard	يسمع
Go	Went	Gone	يذهب
Fall	Fell	Fallen	يسقط
See	Saw	Seen	يرى
Make	Made	Made	يصنع
Understand	Understood	Understood	يفهم
Bear	Born	Born	يلد
Hold	Held	Held	يعقد
Feed	Fed	Fed	اطعم
Lead	Led	Led	يقود / يؤدي إلى



## بطاقة أساس

بتوفر لك الميزات التالية:

التواصل مع معلم المادة

شرح أفكار الكتاب وحل جميع أسئلته

مراجعات تفاعلية

حل امتحانات مقترحة ووزارة