



ENGLISH BOOKLET

FOR GRADE -3

welcome



Back to school

مجد المحارمه

منصة أساس التعليمية



pencil	قلم رصاص	
crayon	لون	
kite	طائرة ورقية	
bike	دراجة	
eraser	ممحاة	
pen	قلم حبر	

scooter	سكوتر
teddy	دمية
I've got	املك/لدي
How many	كم عدد
sharpener	مبراة اقلام
see	يرى

3. يسأل الطالب عن العدد باستخدام

How many كم العدد:

4. يتحدث عن الملكية:

I've got انا املك

5. يستخدم ادوات الاسم المفرد

a/an

1. يقرأ اسم الحروف الابجدية وليس صوتها
للتهجئة

2. يتقن الطالب العد كتابتا ورقما من

(11-20)

3. يتحدث عن ألوان الأشياء

Welcome العودة للمدرسة
Back to school

يتعلم الطالب:
1- الترحيب باستخدام good morning
2- السؤال عن الاسم باستخدام what's your name?

1 What colour is the teddy?
2 Listen and read.

صباح الخير
Good morning!
Good morning!
What's your name?
My name's Polly.
This is Bo.
صباح الخير!
ما اسمك؟

2 Polly, look!
These are pencils.
Wow! Fourteen pencils!
Those pencils are cool.
تلك الاقلام لطيفة.

بولي انظري
هؤلاء اقلام
واو ! اربعة عشر قلما

يتعلم الطالب:
1- العد من (20-11)
2- كتابة الاعداد بالكلمات
3- استخدام ضمائر الاشارة

3 These are my crayons.
Wow! Twenty crayons!
This crayon is purple.
I like purple.
هؤلاء الواني.
واو! عشرون لونا
هذا اللون بنفسجي. احب
البنفسجي

What's in your bag, Polly?
You've got eleven balls, a teddy and...
قطعة! انها اتوميك
A cat! It's Atomic!
ماذا في حقبتك
بولي؟
تملكين
احدى عشر
كرة ودمية و...

The alphabets

على الطالب ان يحفظ اسم الحروف الانجليزية من خلال الاغنية:

Clap your hands and chant with me.
Say a chant of A, B, C!

a b c d e f g
h i j k l m n
o p q r s t
u v w x y z

Clap your hands and chant with me.
Say a chant of A, B, C!

على الطالب ان يكتب الحرف الناقص حسب الترتيب الابجدي

2 Look and write. Then listen, sing and check.



p d x l t h

a b c d e f g _ i

j k _ m n o _ q

r s _ u v w _ y z



على الطالب ان يتعرف على الشخصيات الجديدة بالمنهاج:


1 Look, read and write.

Polly Tom Laila Sami Bo Atomic

Polly

Sami

Bo



Laila

Tom

Atomic











Tracing numbers

1- 10

•	1	1	1	1	1
••	2	2	2	2	2
•••	3	3	3	3	3
••••	4	4	4	4	4
•••••	5	5	5	5	5
••••••	6	6	6	6	6
•••••••	7	7	7	7	7
••••••••	8	8	8	8	8
•••••••••	9	9	9	9	9
••••••••••	10	10	10	10	10

Tracing numbers

11-20

11		11	11	11	11	11	11
12		12	12	12	12	12	12
13		13	13	13	13	13	13
14		14	14	14	14	14	14
15		15	15	15	15	15	15
16		16	16	16	16	16	16
17		17	17	17	17	17	17
18		18	18	18	18	18	18
19		19	19	19	19	19	19
20		20	20	20	20	20	20

Numbers practice

1	one one one one
2	two
3	three
4	four
5	five
6	six
7	seven
8	eight
9	nine
10	ten



Numbers practice

11 eleven eleven eleven

12 twelve

13 thirteen

14 fourteen

15 fifteen

16 sixteen

17 seventeen


18 eighteen

19 nineteen

20 twenty



عد النقاط وضع دائرة: Count and circle



1	2	3	4	5	6
1	2	3	4	5	6
1	2	3	4	5	6
1	2	3	4	5	6

Match: وصل

three
Five
Seven
Nine
eight



8
9
3
5
7

colours

Write the colours name:



pink black yellow red blue
green brown orange grey



Definite and indefinite articles

أدوات الاسم المفرد

a

تستخدم للاسماء
المفردة
التي تبدأ بحرف ساكن
وليس حرف علة

a

pen



a

bike



a

kite



an

تستخدم للاسماء
المفردة
التي تبدأ بحرف علة

an

eraser



جمع الاسم المفرد بالحالة العامة باضافة

s

s

تستخدم لجمع
الاسماء

pen

s

Pens



kite

s

kites



bike

s

bikes



es

عندما يكون نهاية الاسم الحروف التالية: S,ss,sh,ch,x

es

تستخدم لجمع
الاسماء

bus

es

buses

dish

es

dishes

box

es

boxes

ies

عندما يكون نهاية الاسم الحرف y وقبلها حرف ساكن

ies

تستخدم لجمع
الاسماء

teddy

ies

teddies

baby

ies

babies

story

ies

stories

منصة أساس التعليمية

Demonstrative pronouns

ضمائر الإشارة

This **is**



للاشارة الى **المفرد** القريب

That **is**



للاشارة الى **المفرد** البعيد

These **are**



للاشارة الى **الجمع** القريب

Those **are**



للاشارة الى **الجمع** البعيد


2 Look, read and write.

This is

That is

These are

Those are



1 These are
bikes.

2 Those are
bikes.

3 These are
books.



4 That is
a bag.

5 Those are
kites.

6 That is
a scooter.





فيديوهات شرح المادة بشكل كامل على بطاقات أساس



06 222 9990

0799 797 880

